

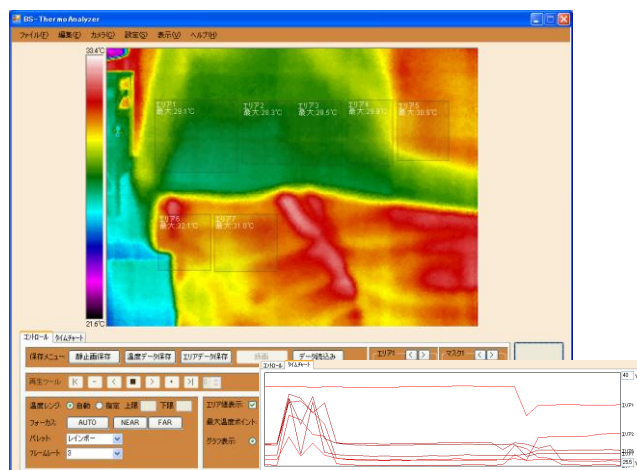
温度監視システム

Thermo-Analyzer

熱画像と温度データをシームレスに保存・出力・解析
 特定範囲の測定を可能としたエリア監視システム

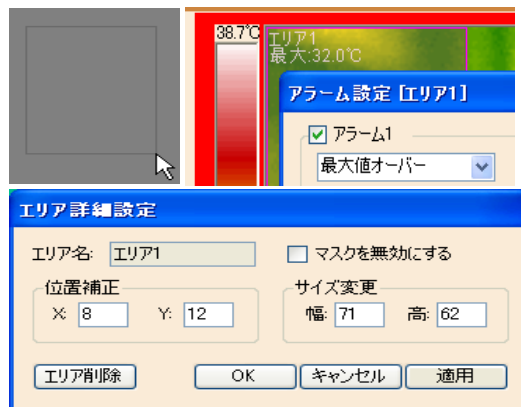
基本機能

- リアルタイム画像表示 & 保存
 - 熱画像をリアルタイムで表示し、各画像、データを保存します。
- エリア機能
 - 測定範囲（エリア）の形状を5種類用意。点/線/矩形/円、さらに多角と不規則な形状のワークへも測定を可能とします。更に監視から除きたい範囲（マスク）についても同じ形状を設定可能。（標準：合計10エリア）
- アラーム機能
 - エリア毎にアラーム設定、各エリア内で異常を知らせます。アラームの種類は上限、下限で設定できます。（オプション：種類カスタマイズ可能）
- 保存機能
 - 温度データ（.csv/.raw）、画像データ（.bmp/.jpeg）、エリア情報データ（.xml）が保存可能。動画データ対応中。
- タイムチャート




1：エリア機能詳細

- マウスによるエリア描画
 - 熱画像上で、マウスドラッグによりエリア/マスクを簡単に作成できます。
- アラーム設定
 - エリアに閾値の温度を設定し、エリア内の最高温度がそれ以上、または最低温度がそれ以下になると異常とみなし、画面が赤くなります。数値入力による調整
 - エリア/マスクの、位置とサイズを数値入力によって微調整できます。



2：タイムチャート表示

- 各エリアの最高/平均/最低温度の移り変わりをグラフで表示できます。



株式会社ビットストロング 画像営業部

〒101-0025

東京都千代田区神田佐久間町3-27-1 大洋ビル5階502・503号室

e-Mail: imaging@bitstrong.com

TEL: 03-5822-5344 FAX: 03-5687-8355

URL: <http://www.bitstrong.com>